


Využijte online finančního úřadu pro podání daňového přiznání k dani silniční

Proč bych měl/a využít online finanční úřad pro podání daně silniční?

Protože po přihlášení do daňové informační schránky plus (DIS+) můžete pro zdaňovací období 2024 využít vynesení údajů z vyměřeného daňového přiznání za zdaňovací období 2023 (i když jste jej podali v listinné podobě), takže nemusíte vyplňovat do daňového přiznání vozidla, která již byla uvedena v daňovém přiznání za předchozí zdaňovací období, případně pouze doplníte další vozidla, která jsou předmětem daně, a daňové přiznání pošlete přímo z DIS+.

Jak mám podat daňové přiznání, když nemám kvalifikovaný certifikát nebo datovou schránku?

Pro podání daňového přiznání k dani silniční Vám stačí, abyste měli tzv. **bankovní identitu**. Pokud máte přístup do internetového bankovníctví níže uvedených bank a byla Vám zřízena bankovní identita (pro zřízení zkontaktujte Vaši banku), stačí Vám přihlásit se do **online finančního úřadu** (www.mojedane.cz) a aktivovat si svoji DIS+.



Jak se přihlásím do online finančního úřadu?

Jednoduše! Půjdete na stránky www.mojedane.cz, kliknete na **Online finanční úřad**, vyberete si způsob přihlášení. Pokud máte internetové bankovníctví výše uvedených bank, tak kliknete na **PŘIHLÁSIT SE** u dlaždice **Identita občana**, vyberte řádek **BANKOVNÍ IDENTITA**

a následně svou banku a přihlásíte se. Pak již stačí potvrdit aktivaci daňové informační schránky plus.

Jak vyplním daňové přiznání k dani silniční prostřednictvím online finančního úřadu?

Má osobní DIS+

Po přihlášení do online finančního úřadu a aktivaci DIS+ vstoupíte do DIS+ kliknutím na dlaždici s Vaším jménem.



Daňové přiznání k dani silniční naleznete v sekci

FORMULÁŘE

kliknete na

NOVÝ ELEKTRONICKÝ FORMULÁŘ

a následně zvolíte

Daň silniční


Pro další postup je rozhodné, zda podáváte daňové přiznání poprvé nebo jste již v minulém roce daňové přiznání podali.

1. Podávám daňové přiznání poprvé

V případě, že podáváte daňové přiznání poprvé, **nemůžete** využít údajů z dříve podaného a vyměřeného/doměřeného daňového přiznání, a proto kliknete na

- [Daňové přiznání k dani silniční - od roku 2022 včetně](#)

Následně se Vám zobrazí formulář v aplikaci pro Elektronická podání Finanční správy České republiky (EPO), do kterého by se Vám měly doplnit Vaše osobní údaje (jméno, příjmení, rodné číslo a adresa). Ve formuláři uvedete vozidla, která jsou předmětem daně silniční. Pokud si nebudete vědět s něčím rady, můžete postupovat následovně:

- a) kliknete na ikonu informace  u řádku či sloupce, kde se Vám zobrazí nápověda
- b) podíváte se do pokynů pro vyplnění daňového přiznání
- c) v případě konkrétních dotazů ohledně vyplnění daňového přiznání najdete kontakt na vybrané pracoviště Vašeho místně příslušného finančního úřadu na tomto odkazu - [Kontakty | Finanční správa \(financnisprava.cz\)](#)

Po vyplnění daňového přiznání v EPO doporučujeme přiznání zkontrolovat kliknutím na protokol chyb. Pokud je přiznání bez chyb nebo obsahuje pouze propustné chyby, můžete kliknout na tlačítko odeslání písemnosti. Zároveň máte možnost zobrazit platební údaje a zrealizovat QR platbu.

ODESLAT PROSTŘEDNICTVÍM DIS+

2. Jsem již poplatníkem daně u daného finančního úřadu a podal/a jsem daňové přiznání za zdaňovací období 2023 (případně za zdaňovací období 2022)

V případě, že jste již daňové přiznání podal/a v předchozím zdaňovacím období, můžete využít službu, kterou je vnesení údajů z daňového přiznání, které byly vyměřeny nebo doměřeny správcem daně za zdaňovací období 2023. Tuto funkci najdete v sekci

FORMULÁŘE

kliknete na

NOVÝ ELEKTRONICKÝ FORMULÁŘ

a následně zvolíte tlačítko PŘEDVYPLNIT PŘIZNÁNÍ



Vytvoříte požadavek na vnesení údajů z daňového přiznání. Tato funkce slouží k získání údajů z předchozího zdaňovacího období, tj. lze požádat o vnesení údajů z daňového přiznání, které již bylo podáno a vyměřeno, nebo případně doměřeno správcem daně, a to za zdaňovací období roku 2023.

VYTVOŘIT NOVÝ POŽADAVEK

Na obrazovce bude nabídnut rok 2023, za který budou vyneseny údaje, dále zvolíte finanční úřad, za který údaje budou připraveny a požadavek odešlete.

ODESLAT POŽADAVEK

Po odeslání požadavku se v seznamu požadavků zobrazí nový řádek ve stavu odesláno. Jakmile budou data připravena, budete upozorněni pomocí e-mailové notifikace (pokud ji máte nastavenou). Zpracování požadavku trvá zpravidla cca 10 minut. Je-li požadavek ve stavu „připraveno“ (se zelenou tečkou), můžete s ním dále pracovat.


VYTVOŘENO	FINANČNÍ ÚŘAD	ZDAŇOVACÍ OBDOBÍ	STAV	DNE
4.12.2024	FINANČNÍ ÚŘAD PRO HLAVNÍ MĚSTO PRAHU	2023	● PŘIPRAVENO	4.12.2024

Následně kliknete na uvedené tři tečky a zvolíte

Předvyplnit údaje z posledního vyměření

ÚPRAVA VE FORMULÁŘI

Ve formuláři musíte změnit zdaňovací období na rok 2024. Můžete provádět také další změny (vymažete řádek, přidáte nový řádek apod.). Pokud si nebudete vědět s něčím rady, můžete postupovat následovně:

- a) kliknete na ikonu informace  u řádku či sloupce, kde Vám zobrazí nápověda
- b) podíváte se do pokynů pro vyplnění daňového přiznání
- c) v případě konkrétních dotazů ohledně vyplnění daňového přiznání najdete kontakt na vybrané pracoviště Vašeho místně příslušného finančního úřadu na tomto odkazu - [Kontakty | Finanční správa \(financnisprava.cz\)](#)

Po vyplnění daňového přiznání v EPO doporučujeme přiznání zkontrolovat kliknutím na protokol chyb. Pokud je přiznání bez chyb nebo obsahuje pouze propustné chyby, můžete kliknout na tlačítko odeslání písemnosti. Zároveň máte možnost zobrazit platební údaje a zrealizovat QR platbu.

ODESLAT PROSTŘEDNICTVÍM DIS+

K případnému dalšímu využití doporučujeme daňové přiznání vytisknout.